

서울희망예체능 장학금 지원자를 위한 면접안내

면접 사전준비

원활한 면접 진행을 위해 시작 전 반드시 점검해주시기 바랍니다.

면접 안내사항

<공통사항>

- 복장 : 자율복장 (단정한 옷차림)
- 개인사정에 의한 면접시간 변경은 불가 / 지각, 불참의 경우 불합격 처리 예정

<온라인면접자-미술, 체육, 무용>

- 본인확인을 위한 학생증 또는 신분증 지참(면접 대기실에서 화상으로 확인함)
- 본인 이름을 잘 보이도록 크게 인쇄해 옷에 부착
- 면접시간 15분 전 면접 대기실 입장(예 : 09:00 면접일 경우 08:45 대기실 입장)
- 면접 대기실 입장 링크는 면접 전날(7.31) SMS와 메일로 발송예정



<대면면접자-음악>

- 본인확인을 위한 학생증 또는 신분증 지참
- 분실물 발생에 대해서는 책임지지 않으므로 귀중품, 현금 등은 지참하지 말 것
- 면접 대기실에서 명찰 수령 후 착용하고 입장
- 본인 USB는 면접 당일 수령(면접 불참 또는 온라인 면접 대체시 우편 발송 예정)

면접 준비사항

면접일시	전공	면접방법(장소)	준비사항
20.8.1 (토) 09:00 ~ 13:00	미술	온라인면접	본인이 가장 자신있는 작품 1점 소개(최대 1분)
20.8.1 (토) 14:00 ~ 18:00	체육, 무용	온라인면접	-
20.8.8 (토) 13:00 ~ 16:00	음악	대면면접 (라울아트홀- 서초구 소재)	본인 악기, 면접시 연주할 자유곡 1곡(작곡은 자작곡)

- * 음악 전공은 대면면접으로 진행예정이나 코로나19 확진자 상황에 따라 비대면 면접으로 변경 될 수 있으며 변경시 면접 1주일 전까지 공지 예정
- * 음악 전공 악기의 경우 본인 지참이 원칙이나, 그랜드피아노, 타악기(마림바)는 면접실에 비치되어 있음
- * 미술 전공 **영상물**의 경우 zoom 화면공유 기능을 활용해 작품소개 가능

준비물(온라인 면접자 기준)

- 데스크탑 컴퓨터, 웹카메라(웹캠)와 마이크 기능이 있는 이어폰 및 헤드셋
- 카메라가 내장된 노트북과 마이크 기능이 있는 이어폰 및 헤드셋
- 카메라 및 마이크 기능이 있는 태블릿PC 또는 스마트폰 등 모바일기기



온라인 면접 전 확인사항

- 사용할 기기의 정상작동 확인(이어폰, 마이크 적정위치, 이어폰 연결 및 정상 작동여부)을 위해 사전테스트를 반드시 진행해 주세요
- 노이즈가 심하므로 발언시 마이크를 최대한 터치 하지 않도록 해주세요
- 면접 장소의 네트워크 환경을 점검해주세요 (랜선 > 모바일데이터 > 와이파이)
- 대화음, 소음 등 주변 잡음이 없는 곳에서 진행해주세요
- 휴대전화를 사용하는 경우 안정적으로 본인의 모습이 나오도록 삼각대나 거치대를 이용해주세요

금지사항



- 면접내용의 녹음, 촬영(사진, 동영상)은 엄격하게 금지됩니다.

온라인 면접 프로그램(Zoom) 사용 방법

1.1 PC 환경(접속 경로)

- 이메일을 통해서 접속하는 경우 → 링크를 클릭하신 후에 Zoom 다운로드(실행)합니다.
다운로드 후 지정한 양식에 따라 이름을 설정하고 회의 참가를 클릭
(회원가입 및 로그인은 안 하셔도 됩니다.)



1.1 PC 환경 - 접속 경로

- Zoom 홈페이지로 접속하는 경우 → Zoom 사이트(<https://zoom.us/>) 우측 상단에 있는 회의 참가 클릭 후 회의 참가 칸에 회의 ID 입력
→ 하단 바에서 실행을 클릭 → 실행 후 회의 ID와 같이 전달받은 비밀번호를 입력
(회원가입 및 로그인 안 하셔도 됩니다.)

The image illustrates the process of joining a Zoom meeting on a PC. It consists of several overlapping screenshots:

- Top Left:** An email invitation from a host. The meeting ID (663 911 5435) and password (1234) are highlighted with red boxes.
- Middle Left:** The Zoom website interface. The '회의 참가' (Join Meeting) button is highlighted with a red box. Below it, the meeting ID '663 911 5435' is entered into a text field, also highlighted with a red box.
- Center:** A download prompt window that says '메시지가 표시되면 실행을 선택합니다.' (Select to run when the message is displayed). The '실행(R)' (Run) button at the bottom is highlighted with a red box.
- Right:** A '회의 비밀번호 입력' (Enter Meeting Password) dialog box. The password input field is highlighted with a red box. The '회의 참가' (Join Meeting) button is visible at the bottom.

Red arrows indicate the flow: from the email ID and password to the website input field, from the website ID to the '실행' button, and from the '실행' button to the password input field.

1.1 PC 환경 - 비디오 및 오디오 설정

- '비디오를 사용하여 참가'(필수) 클릭, 호스트의 수락을 기다립니다.
- 입장 후 '스피커 및 마이크 테스트'(필수)클릭, 오디오 재생과 소리 크기 확인
- 오디오 테스트 후 '컴퓨터 오디오로 참가'(필수) 클릭하면 면접 참여를 위한 설정이 완료됩니다.



1.2 스마트 폰 환경 - 회의ID와 비밀번호로 접속하는 경우



- 앱 스토어 또는 Google play에서 Zoom Cloud Meetings 앱(app) 다운로드
- '회의 참가' 클릭 후 전달 받은 회의 ID(11자리) 입력 후 하단의 참여 클릭
- 회의 비밀번호 입력 (회의 ID 및 비밀번호는 사전테스트 이후 안내되는 이메일 및 문자 참고)
- '인터넷 오디오로 통화'(필수) 선택

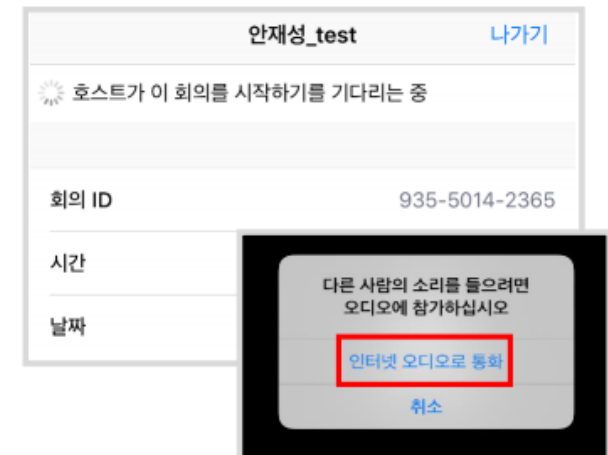
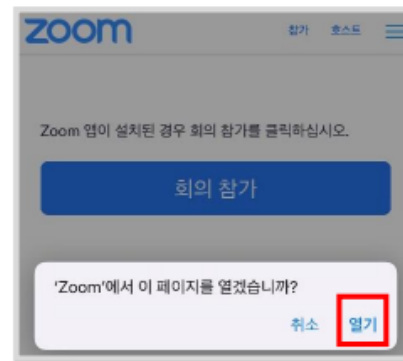
1.2 스마트 폰 환경 - 링크로 접속하는 경우



- 앱 스토어 또는 Google play에서 **Zoom Cloud Meetings** 앱(app) 다운로드
- 갤럭시의 경우 전달 받은 링크 누르면 앱으로 바로 연동됩니다.
- 아이폰의 경우 전달 받은 링크를 Safari (🍌) 또는 크롬 앱에 붙여 넣고 열기를 택합니다.
- 회의ID로 접속 시와 동일하게 '인터넷 오디오로 통화'(필수) 선택



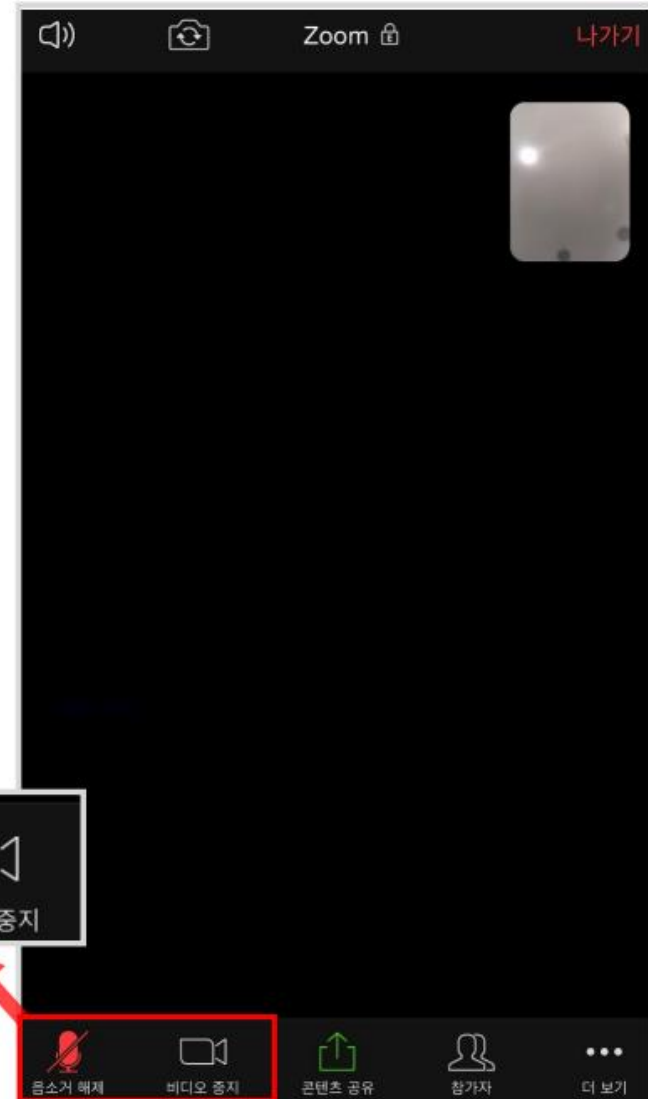

※ 위 단계는 아이폰의 경우에만 해당됩니다.



1.2 스마트 폰 환경 - 접속 후 화면 안내

- 좌측 하단의 마이크와 비디오 모양의 아이콘을 클릭하시면 음소거 On/Off 및 비디오 On/Off 설정을 할 수 있습니다.
- 원활한 면접 진행을 위해 면접시 오디오는 **음소거** 상태, 비디오는 **활성화** 상태로 설정합니다. (우측 하단의 예시와 같은 상태로 설정하시면 됩니다.)

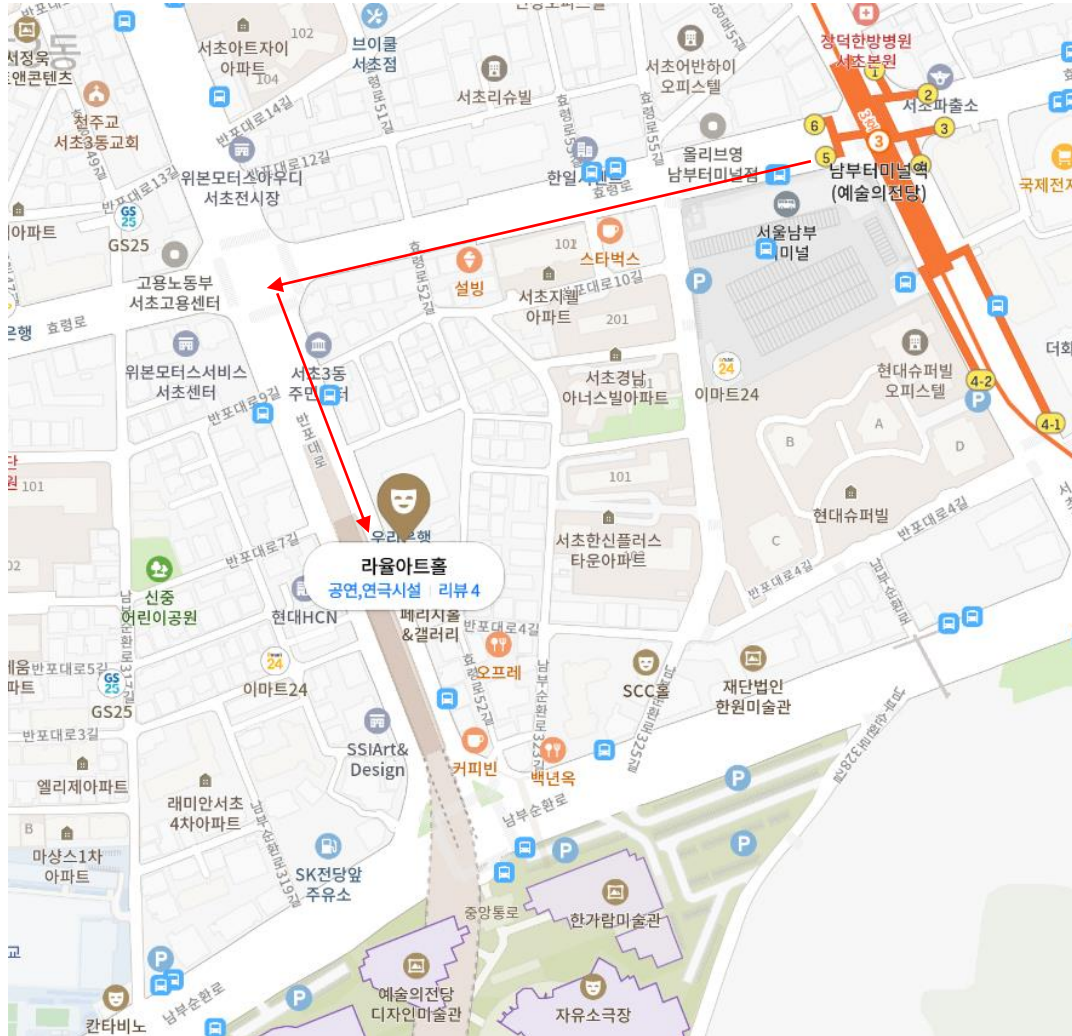
(예시)



온라인 면접 대기실 입장시 안내사항

- 면접대기실에는 면접시간 15분 전까지 입장해 재단 관리자의 지시에 따라 마이크 및 카메라 테스트를 진행해주세요.
- 면접대기실 입장시간이 되었는데 호스트(재단)가 입장을 허가하지 않았다면 이전 면접조가 아직 면접실로 이동하지 않은 것이니 잠시만 기다려 주세요.
- 면접은 5인 1조로 진행됩니다.
- 온라인 면접 특성상 네트워크 불안정 등으로 면접시간이 지연될 수 있으니 면접 당일 일정은 여유 있게 준비해 주세요.

음악 면접장소



- 주소 : 서울 서초구 반포대로 20 2층 라울아트홀
- 남부터미널역(예술의전당) 5번출구 인근
- 주차(비) 지원이 없으므로 가급적 대중교통 이용 요망(자가용 이용시 건물 주차가능-3시간 3,000원)
- 당일 기침, 발열 등 건강에 이상이 있을 경우 입실 불가(불합격)하며 사전에 재단에 연락바람
- 당일 면접실 로비에서 마스크 확인, 체온 측정, 손 세정제 사용 후 입장

문의처

- 면접 당일을 포함해 문의가 있으실 경우 아래의 문의처로 연락주세요.
 - 재단 연락처 : 02-725-2257, 070-8645-0724
 - 이메일 문의 : srkwon@hissf.or.kr
-